

Sistema de Contabilidad Integrada Gubernamental
Información de oficio
Reportes para Ley de Acceso a la Información Pública - Art. 10 Numeral 8
Información mensual de ejecución presupuestaria por renglon

PAGINA : 1 DE 7
 FECHA : 03/10/2019
 HORA : 12:12.34
 REPORTE: R00815905.rpt

Expresado en Quetzales
 Entidad Institucional = 11300068

EJERCICIO: 2019

Enero a Septiembre

ENTIDAD / Unidad Ejecutora *

Renglon:	ENERO	FEBRERO	MARZO	ABRIL	MAYO	JUNIO	JULIO	AGOSTO	SEPTIEMBRE	OCTUBRE	NOVIEMBRE	DICIEMBRE
11300068-000-FEDERACIÓN NACIONAL DE FÚTBOL												
011-PERSONAL PERMANENTE	456,027.43	957,895.29	1,476,487.23	2,023,603.90	2,577,953.90	3,085,737.26	3,664,839.20	4,281,017.90	4,898,909.24	0.00	0.00	0.00
014-COMPLEMENTO POR CALIDAD PROFESIONAL AL PERSONAL PERMANENTE	4,681.46	9,556.46	14,431.46	19,481.46	24,731.46	29,256.46	34,361.30	39,986.30	45,611.30	0.00	0.00	0.00
015-COMPLEMENTOS ESPECÍFICOS AL PERSONAL PERMANENTE	12,935.47	26,980.10	41,399.45	56,882.79	72,632.79	87,799.44	104,331.74	122,081.74	139,831.46	0.00	0.00	0.00
029-OTRAS REMUNERACIONES DE PERSONAL TEMPORAL	220,538.71	492,941.60	793,539.06	1,115,639.06	1,398,939.06	1,592,289.06	1,824,263.25	2,085,363.25	2,331,063.25	0.00	0.00	0.00
051-APORTE PATRONAL AL IGSS	39,711.30	88,703.79	142,608.10	198,296.87	316,592.06	316,592.06	371,080.19	433,078.13	499,405.06	0.00	0.00	0.00
052-APORTE PATRONAL AL INTECAP	3,737.26	8,344.35	13,411.78	18,646.45	29,764.13	29,764.13	34,887.23	40,712.26	46,943.95	0.00	0.00	0.00
071-AGUINALDO	0.00	5,297.25	5,297.25	5,297.25	21,357.52	21,357.52	131,143.85	131,143.85	131,143.85	0.00	0.00	0.00
072-BONIFICACIÓN ANUAL (BONO 14)	0.00	8,858.88	8,858.88	8,858.88	36,245.98	36,245.98	435,708.73	435,917.07	435,917.07	0.00	0.00	0.00
081-PERSONAL ADMINISTRATIVO, TÉCNICO, PROFESIONAL Y OPERATIVO	0.00	0.00	0.00	0.00	237,566.67	313,066.67	320,733.34	320,733.34	684,093.34	0.00	0.00	0.00
111-ENERGÍA ELÉCTRICA	16,085.81	38,525.14	66,870.77	88,804.81	134,530.30	157,610.48	180,113.69	237,286.50	259,513.50	0.00	0.00	0.00
112-AGUA	0.00	0.00	0.00	0.00	0.00	0.00	0.00	0.00	0.00	0.00	0.00	0.00
113-TELEFONÍA	0.00	2,843.22	10,883.96	25,283.96	34,100.67	48,092.05	57,816.24	66,246.89	80,895.75	0.00	0.00	0.00
114-CORREOS Y TELÉGRAFOS	0.00	310.00	310.00	310.00	1,592.00	1,592.00	1,592.00	1,592.00	1,592.00	0.00	0.00	0.00
115-EXTRACCIÓN DE BASURA Y DESTRUCCIÓN DE DESECHOS SÓLIDOS	0.00	0.00	0.00	0.00	400.00	400.00	500.00	600.00	600.00	0.00	0.00	0.00
121-DIVULGACIÓN E INFORMACIÓN	0.00	2,050.20	22,057.20	31,216.58	163,937.77	163,937.77	163,937.77	163,937.77	163,937.77	0.00	0.00	0.00

* NOTA: Solo aplica para las unidades administrativas que estan constituidas como unidades ejecutoras

024

Sistema de Contabilidad Integrada Gubernamental
Información de oficio
Reportes para Ley de Acceso a la Información Pública - Art. 10 Numeral 8
Información mensual de ejecución presupuestaria por renglón

PAGINA : 2 DE 7
 FECHA : 03/10/2019
 HORA : 12:12.34
 REPORTE: R00815905.rpt

Expresado en Quetzales
 Entidad Institucional = 11300068

EJERCICIO: 2019

Enero a Septiembre

ENTIDAD / Unidad Ejecutora *

Renglón:	ENERO	FEBRERO	MARZO	ABRIL	MAYO	JUNIO	JULIO	AGOSTO	SEPTIEMBRE	OCTUBRE	NOVIEMBRE	DICIEMBRE
122-IMPRESIÓN, ENCUADERNACIÓN Y REPRODUCCIÓN	0.00	5,446.84	24,383.84	35,858.84	98,645.82	99,245.82	101,345.82	101,795.82	114,149.82	0.00	0.00	0.00
131-VIÁTICOS EN EL EXTERIOR	0.00	22,258.50	47,413.50	47,413.50	66,553.50	66,553.50	66,553.50	66,553.50	95,756.64	0.00	0.00	0.00
133-VIÁTICOS EN EL INTERIOR	0.00	131,239.00	137,749.00	140,604.00	227,052.00	227,052.00	227,052.00	231,117.00	231,117.00	0.00	0.00	0.00
135-OTROS VIÁTICOS Y GASTOS CONEXOS	0.00	90,938.60	155,289.54	469,491.01	708,151.64	716,673.03	803,967.01	912,376.81	937,934.93	0.00	0.00	0.00
141-TRANSPORTE DE PERSONAS	13,072.00	32,585.80	214,124.85	335,175.16	1,729,457.13	1,732,488.13	1,925,624.11	2,565,148.11	3,131,344.41	0.00	0.00	0.00
142-FLETES	0.00	2,313.00	2,313.00	2,313.00	6,892.18	6,892.18	6,892.18	6,892.18	6,892.18	0.00	0.00	0.00
143-ALMACENAJE	0.00	1,835.17	1,835.17	1,835.17	11,979.48	13,427.38	13,427.38	13,427.38	13,689.79	0.00	0.00	0.00
151-ARRENDAMIENTO DE EDIFICIOS Y LOCALES	0.00	0.00	0.00	0.00	0.00	0.00	0.00	0.00	13,925.76	0.00	0.00	0.00
153-ARRENDAMIENTO DE MÁQUINAS Y EQUIPOS DE OFICINA	0.00	0.00	0.00	13,600.00	31,460.00	40,390.00	40,390.00	40,390.00	67,180.00	0.00	0.00	0.00
155-ARRENDAMIENTO DE MEDIOS DE TRANSPORTE	0.00	0.00	28,540.00	28,540.00	57,017.00	57,017.00	57,017.00	57,017.00	57,017.00	0.00	0.00	0.00
156-ARRENDAMIENTO DE OTRAS MÁQUINAS Y EQUIPO	0.00	0.00	3,150.00	3,150.00	3,150.00	3,150.00	6,588.00	19,188.00	22,626.00	0.00	0.00	0.00
158-DERECHOS DE BIENES INTANGIBLES	0.00	0.00	7,500.00	7,500.00	9,054.00	9,054.00	11,894.00	11,894.00	11,894.00	0.00	0.00	0.00
162-MANTENIMIENTO Y REPARACIÓN DE EQUIPO DE OFICINA	0.00	0.00	0.00	0.00	0.00	0.00	0.00	550.00	550.00	0.00	0.00	0.00
163-MANTENIMIENTO Y REPARACIÓN DE EQUIPO MÉDICO, SANITARIO Y DE	0.00	0.00	0.00	0.00	0.00	0.00	0.00	0.00	0.00	0.00	0.00	0.00
165-MANTENIMIENTO Y REPARACIÓN DE MEDIOS DE TRANSPORTE	0.00	0.00	7,935.00	8,470.00	31,916.88	32,141.88	32,141.88	32,741.88	35,711.88	0.00	0.00	0.00
168-MANTENIMIENTO Y REPARACIÓN DE EQUIPO DE CÓMPUTO	0.00	0.00	0.00	1,100.00	1,100.00	1,100.00	1,100.00	1,100.00	1,100.00	0.00	0.00	0.00

* NOTA: Solo aplica para las unidades administrativas que estan constituidas como unidades ejecutoras

023

Sistema de Contabilidad Integrada Gubernamental
Información de oficio
Reportes para Ley de Acceso a la Información Pública - Art. 10 Numeral 8
Información mensual de ejecución presupuestaria por renglon

PAGINA : 3 DE 7
 FECHA : 03/10/2019
 HORA : 12:12.34
 REPORTE: R00815905.rpt

Expresado en Quetzales
 Entidad Institucional = 11300068

EJERCICIO: 2019

Enero a Septiembre

ENTIDAD / Unidad Ejecutora *

Renglón:	ENERO	FEBRERO	MARZO	ABRIL	MAYO	JUNIO	JULIO	AGOSTO	SEPTIEMBRE	OCTUBRE	NOVIEMBRE	DICIEMBRE
169-MANTENIMIENTO Y REPARACIÓN DE OTRAS MAQUINARIAS Y EQUIPOS	0.00	0.00	0.00	750.00	1,250.00	2,950.00	2,950.00	2,950.00	2,950.00	0.00	0.00	0.00
171-MANTENIMIENTO Y REPARACIÓN DE EDIFICIOS	0.00	61,183.48	142,133.48	142,133.48	143,058.48	143,058.48	143,058.48	149,345.90	166,249.40	0.00	0.00	0.00
174-MANTENIMIENTO Y REPARACIÓN DE INSTALACIONES	0.00	9,176.28	9,176.28	32,893.09	39,643.09	39,643.09	39,643.09	39,643.09	40,193.09	0.00	0.00	0.00
176-MANTENIMIENTO Y REPARACIÓN DE OTRAS OBRAS E INSTALACIONES	0.00	0.00	0.00	0.00	22,921.50	22,921.50	22,921.50	22,921.50	22,921.50	0.00	0.00	0.00
182-SERVICIOS MÉDICO-SANITARIOS	7,258.06	19,758.06	32,258.06	44,758.06	83,418.06	95,918.06	122,934.19	156,684.19	176,528.19	0.00	0.00	0.00
183-SERVICIOS JURÍDICOS	39,288.40	100,642.24	180,142.24	232,142.24	284,142.24	300,942.24	350,103.53	400,103.53	434,103.53	0.00	0.00	0.00
184-SERVICIOS ECONÓMICOS, FINANCIEROS, CONTABLES Y DE AUDITORÍA	0.00	0.00	0.00	0.00	60,000.00	60,000.00	60,060.00	60,000.00	60,000.00	0.00	0.00	0.00
185-SERVICIOS DE CAPACITACIÓN	0.00	0.00	74,026.76	249,943.76	886,135.76	965,737.40	1,007,393.69	1,049,245.69	1,060,312.69	0.00	0.00	0.00
186-SERVICIOS DE INFORMÁTICA Y SISTEMAS COMPUTARIZADOS	0.00	0.00	0.00	0.00	0.00	0.00	0.00	0.00	0.00	0.00	0.00	0.00
187-SERVICIOS POR ACTUACIONES ARTÍSTICAS Y DEPORTIVAS	0.00	490,625.00	971,186.25	975,586.25	1,026,024.63	1,026,024.63	1,026,024.63	1,026,024.63	1,029,224.63	0.00	0.00	0.00
188-SERVICIOS DE INGENIERÍA, ARQUITECTURA Y SUPERVISIÓN DE OBRAS	0.00	0.00	10,400.00	10,400.00	10,400.00	10,400.00	10,400.00	10,400.00	10,400.00	0.00	0.00	0.00
189-OTROS ESTUDIOS Y/O SERVICIOS	274,096.80	597,064.54	1,123,569.14	1,353,767.08	1,608,217.08	1,939,733.74	2,232,180.51	2,412,530.51	2,905,594.80	0.00	0.00	0.00
191-PRIMAS Y GASTOS DE SEGUROS Y FIANZAS	0.00	0.00	5,880.00	18,791.40	18,791.40	18,791.40	18,791.40	18,791.40	97,191.40	0.00	0.00	0.00
194-GASTOS BANCARIOS, COMISIONES Y OTROS GASTOS	0.00	40.00	120.00	314.00	314.00	314.00	537.88	537.88	537.88	0.00	0.00	0.00
195-IMPUESTOS, DERECHOS Y TASAS	0.00	31,641.50	89,258.28	89,538.78	159,951.53	160,296.24	160,314.39	174,879.19	176,503.19	0.00	0.00	0.00
196-SERVICIOS DE ATENCIÓN Y PROTOCOLO	0.00	3,167.44	89,296.50	109,730.49	1,331,222.92	1,382,612.71	1,568,225.72	1,807,378.72	2,274,469.61	0.00	0.00	0.00

* NOTA: Solo aplica para las unidades administrativas que estan constituidas como unidades ejecutoras

022

Sistema de Contabilidad Integrada Gubernamental
Información de oficio
Reportes para Ley de Acceso a la Información Pública - Art. 10 Numeral 8
Información mensual de ejecución presupuestaria por renglon

PAGINA : 4 DE 7
 FECHA : 03/10/2019
 HORA : 12:12.34
 REPORTE: R00815905.rpt

Expresado en Quetzales
 Entidad Institucional = 11300068

EJERCICIO: 2019

Enero a Septiembre

ENTIDAD / Unidad Ejecutora *

Renglón:	ENERO	FEBRERO	MARZO	ABRIL	MAYO	JUNIO	JULIO	AGOSTO	SEPTIEMBRE	OCTUBRE	NOVIEMBRE	DICIEMBRE
197-SERVICIOS DE VIGILANCIA	0.00	0.00	0.00	153,050.00	210,020.00	210,020.00	210,020.00	210,020.00	308,253.28	0.00	0.00	0.00
199-OTROS SERVICIOS	0.00	4,091.88	72,281.88	79,442.46	411,241.05	411,370.23	480,901.23	461,993.56	491,646.69	0.00	0.00	0.00
211-ALIMENTOS PARA PERSONAS	3,752.26	9,567.93	125,851.20	237,012.43	629,911.79	636,361.79	644,634.38	669,123.93	812,139.27	0.00	0.00	0.00
214-PRODUCTOS AGROFORESTALES, MADERA, CORCHO Y SUS MANUFACTURAS	0.00	3,750.00	3,750.00	3,750.00	3,750.00	3,750.00	3,750.00	3,750.00	3,750.00	0.00	0.00	0.00
219-OTROS ALIMENTOS, PRODUCTOS AGROFORESTALES Y AGROPECUARIOS	0.00	0.00	0.00	23,066.00	23,066.00	23,066.00	23,066.00	23,066.00	23,066.00	0.00	0.00	0.00
223-PIEDRA, ARCILLA Y ARENA	0.00	0.00	0.00	0.00	0.00	0.00	0.00	0.00	0.00	0.00	0.00	0.00
225-MINERALES NO METÁLICOS	0.00	0.00	0.00	0.00	2,520.00	2,520.00	2,520.00	2,520.00	2,520.00	0.00	0.00	0.00
231-HILADOS Y TELAS	0.00	0.00	0.00	489.60	1,029.60	1,029.60	1,029.60	1,029.60	1,029.60	0.00	0.00	0.00
232-ACABADOS TEXTILES	0.00	14,500.00	14,500.00	19,780.00	23,187.16	23,187.16	23,613.31	23,613.31	23,613.31	0.00	0.00	0.00
233-PRENDAS DE VESTIR	0.00	0.00	952.00	26,637.00	185,441.00	185,441.00	185,441.00	185,441.00	187,391.00	0.00	0.00	0.00
239-OTROS TEXTILES Y VESTUARIO	0.00	2,950.00	2,950.00	9,350.00	16,718.00	16,718.00	16,718.00	16,718.00	22,968.00	0.00	0.00	0.00
241-PAPEL DE ESCRITORIO	0.00	180.00	180.00	180.00	6,462.85	6,462.85	12,961.60	12,961.60	12,961.60	0.00	0.00	0.00
242-PAPELES COMERCIALES, CARTULINAS, CARTONES Y OTROS	0.00	22.50	22.50	22.50	176.75	176.75	176.75	176.75	176.75	0.00	0.00	0.00
243-PRODUCTOS DE PAPEL O CARTÓN	0.00	0.00	0.00	16,719.25	28,031.94	28,031.94	28,031.94	29,418.54	31,891.04	0.00	0.00	0.00
244-PRODUCTOS DE ARTES GRÁFICAS	0.00	0.00	0.00	2,209.00	9,202.78	9,202.78	11,450.28	12,575.28	12,575.28	0.00	0.00	0.00
245-LIBROS, REVISTAS Y PERIÓDICOS	0.00	0.00	0.00	0.00	0.00	0.00	0.00	0.00	0.00	0.00	0.00	0.00

* NOTA: Solo aplica para las unidades administrativas que estan constituidas como unidades ejecutoras

021

Sistema de Contabilidad Integrada Gubernamental
Información de oficio
Reportes para Ley de Acceso a la Información Pública - Art. 10 Numeral 8
Información mensual de ejecución presupuestaria por renglon

PAGINA : 5 DE 7
 FECHA : 03/10/2019
 HORA : 12:12.34
 REPORTE: R00815905.rpt

Expresado en Quetzales
 Entidad Institucional = 11300068
 Enero a Septiembre

EJERCICIO: 2019

ENTIDAD / Unidad Ejecutora *	ENERO	FEBRERO	MARZO	ABRIL	MAYO	JUNIO	JULIO	AGOSTO	SEPTIEMBRE	OCTUBRE	NOVIEMBRE	DICIEMBRE
Renglón:												
247-ESPECIES TIMBRADAS Y VALORES	0.00	465.00	465.00	465.00	1,733.00	2,133.00	2,133.00	2,133.00	2,133.00	0.00	0.00	0.00
252-ARTÍCULOS DE CUERO	0.00	0.00	156.25	156.25	156.25	156.25	156.25	156.25	156.25	0.00	0.00	0.00
253-LLANTAS Y NEUMÁTICOS	0.00	0.00	0.00	0.00	3,300.00	3,300.00	3,300.00	9,349.00	9,349.00	0.00	0.00	0.00
254-ARTÍCULOS DE CAUCHO	0.00	0.00	900.00	1,085.00	1,281.30	1,281.30	1,281.30	1,281.30	1,281.30	0.00	0.00	0.00
261-ELEMENTOS Y COMPUESTOS QUÍMICOS	4.45	1,389.45	1,389.45	2,339.45	3,166.65	3,166.65	3,166.65	4,497.90	4,554.15	0.00	0.00	0.00
262-COMBUSTIBLES Y LUBRICANTES	0.00	0.00	22,500.00	24,002.60	97,542.40	97,766.40	97,766.40	97,766.40	98,646.40	0.00	0.00	0.00
263-ABONOS Y FERTILIZANTES	0.00	0.00	0.00	8,330.20	8,330.20	8,330.20	8,330.20	8,330.20	8,330.20	0.00	0.00	0.00
264-INSECTICIDAS, FUMIGANTES Y SIMILARES	0.00	0.00	0.00	0.00	0.00	0.00	0.00	2,062.50	2,062.50	0.00	0.00	0.00
266-PRODUCTOS MEDICINALES Y FARMACÉUTICOS	0.00	0.00	3,134.06	3,941.94	23,593.95	23,593.95	44,394.48	48,136.51	48,136.51	0.00	0.00	0.00
267-TINTES, PINTURAS Y COLORANTES	0.00	715.00	26,202.00	26,327.75	26,822.75	26,822.75	26,822.75	26,822.75	26,822.75	0.00	0.00	0.00
268-PRODUCTOS PLÁSTICOS, NYLON, VINIL Y P.V.C.	0.00	1,419.64	7,801.65	14,520.15	15,310.00	15,310.00	18,294.08	28,710.33	33,377.33	0.00	0.00	0.00
269-OTROS PRODUCTOS QUÍMICOS Y CONEXOS	0.00	0.00	0.00	0.00	214.87	214.87	614.87	614.87	614.87	0.00	0.00	0.00
272-PRODUCTOS DE VIDRIO	0.00	0.00	0.00	79.99	79.99	79.99	79.99	79.99	79.99	0.00	0.00	0.00
274-CEMENTO	0.00	0.00	1,950.00	1,950.00	1,950.00	1,950.00	1,950.00	1,950.00	2,010.91	0.00	0.00	0.00
275-PRODUCTOS DE CEMENTO, PÓMEZ, ASBESTO Y YESO	0.00	3,125.00	3,125.00	3,125.00	3,125.00	3,125.00	3,125.00	3,576.00	3,576.00	0.00	0.00	0.00
279-OTROS PRODUCTOS DE MINERALES NO METÁLICOS	0.00	13,000.00	13,000.00	13,000.00	13,000.00	13,000.00	13,000.00	13,000.00	13,000.00	0.00	0.00	0.00

* NOTA: Solo aplica para las unidades administrativas que estan constituidas como unidades ejecutoras

020

Sistema de Contabilidad Integrada Gubernamental
Información de oficio
Reportes para Ley de Acceso a la Información Pública - Art. 10 Numeral 8
Información mensual de ejecución presupuestaria por renglon

PAGINA : 6 DE 7
 FECHA : 03/10/2019
 HORA : 12:12.34
 REPORTE: R00815905.rpt

Expresado en Quetzales
 Entidad Institucional = 11300068

EJERCICIO: 2019

Enero a Septiembre

ENTIDAD / Unidad Ejecutora *

Renglón:

	ENERO	FEBRERO	MARZO	ABRIL	MAYO	JUNIO	JULIO	AGOSTO	SEPTIEMBRE	OCTUBRE	NOVIEMBRE	DICIEMBRE
281-PRODUCTOS SIDERÚRGICOS	0.00	0.00	0.00	0.00	1,800.00	1,800.00	1,800.00	1,800.00	2,462.73	0.00	0.00	0.00
282-PRODUCTOS METALÚRGICOS NO FÉRRICOS	0.00	1,875.00	1,875.00	1,875.00	1,875.00	1,875.00	1,875.00	1,875.00	1,875.00	0.00	0.00	0.00
283-PRODUCTOS DE METAL Y SUS ALEACIONES	0.00	30.00	315.00	663.97	1,018.84	1,018.84	1,018.84	1,047.15	1,135.20	0.00	0.00	0.00
284-ESTRUCTURAS METÁLICAS ACABADAS	0.00	25,598.50	25,598.50	28,783.50	33,218.50	33,218.50	33,218.50	33,383.50	33,383.50	0.00	0.00	0.00
286-HERRAMIENTAS MENORES	0.00	0.00	1,095.00	1,301.00	1,710.50	1,710.50	1,710.50	1,824.50	1,844.90	0.00	0.00	0.00
289-OTROS PRODUCTOS METÁLICOS	0.00	0.00	300.00	3,725.00	4,154.97	4,154.97	4,301.42	4,301.42	4,301.42	0.00	0.00	0.00
291-ÚTILES DE OFICINA	0.00	863.38	2,183.38	4,721.58	52,757.59	52,757.59	54,139.49	58,730.99	61,528.04	0.00	0.00	0.00
292-PRODUCTOS SANITARIOS, DE LIMPIEZA Y DE USO PERSONAL	0.00	39.95	39.95	31,537.95	41,935.42	41,935.42	42,261.80	66,001.70	72,898.54	0.00	0.00	0.00
293-ÚTILES EDUCACIONALES Y CULTURALES	0.00	0.00	0.00	36.50	392.72	392.72	439.76	439.76	480.56	0.00	0.00	0.00
294-ÚTILES DEPORTIVOS Y RECREATIVOS	0.00	0.00	19,000.00	60,414.00	127,012.10	127,012.10	127,012.10	128,156.10	147,300.10	0.00	0.00	0.00
295-ÚTILES MENORES, SUMINISTROS E INSTRUMENTAL MÉDICO-QUIRÚRGICOS, DE	0.00	0.00	3,576.56	4,437.34	6,245.33	6,245.33	13,655.25	13,655.25	13,655.25	0.00	0.00	0.00
296-ÚTILES DE COCINA Y COMEDOR	0.00	770.00	789.00	789.00	789.00	789.00	789.00	789.00	789.00	0.00	0.00	0.00
297-MATERIALES, PRODUCTOS Y ACCS. ELÉCTRICOS, CABLEADO ESTRUCTURADO	179.98	14,372.57	14,592.15	19,152.15	38,410.86	38,410.86	38,410.86	38,528.90	38,528.90	0.00	0.00	0.00
298-ACCESORIOS Y REPUESTOS EN GENERAL	0.00	721.00	721.00	3,603.90	3,603.90	4,037.30	4,037.30	4,431.26	4,596.26	0.00	0.00	0.00
299-OTROS MATERIALES Y SUMINISTROS	0.00	42.36	83.36	970.36	29,888.71	29,888.71	29,888.71	29,908.21	29,908.21	0.00	0.00	0.00
322-MOBILIARIO Y EQUIPO DE OFICINA	0.00	32,179.00	78,669.00	78,669.00	102,597.88	102,597.88	102,597.88	108,030.88	110,730.88	0.00	0.00	0.00

* NOTA: Solo aplica para las unidades administrativas que estan constituidas como unidades ejecutoras

Sistema de Contabilidad Integrada Gubernamental
Información de oficio

Reportes para Ley de Acceso a la Información Pública - Art. 10 Numeral 8
Información mensual de ejecución presupuestaria por renglon

PAGINA : 7 DE 7
FECHA : 03/10/2019
HORA : 12:12.34
REPORTE: R00815905.rpt


Expresado en Quetzales
Entidad Institucional = 11300068


EJERCICIO: 2019

Enero a Septiembre

ENTIDAD / Unidad Ejecutora *


Renglón:	ENERO	FEBRERO	MARZO	ABRIL	MAYO	JUNIO	JULIO	AGOSTO	SEPTIEMBRE	OCTUBRE	NOVIEMBRE	DICIEMBRE
323-MOBILIARIO Y EQUIPO MÉDICO-SANITARIO Y DE LABORATORIO	0.00	0.00	0.00	0.00	390.00	390.00	390.00	390.00	390.00	0.00	0.00	0.00
324-EQUIPO EDUCACIONAL, CULTURAL Y RECREATIVO	0.00	0.00	24,825.00	45,724.00	79,884.00	79,884.00	79,884.00	79,884.00	79,884.00	0.00	0.00	0.00
325-EQUIPO DE TRANSPORTE	0.00	0.00	0.00	0.00	0.00	0.00	0.00	0.00	0.00	0.00	0.00	0.00
326-EQUIPO PARA COMUNICACIONES	0.00	0.00	0.00	0.00	11,672.00	11,672.00	11,672.00	11,672.00	40,552.00	0.00	0.00	0.00
328-EQUIPO DE CÓMPUTO	0.00	7,870.00	45,368.00	48,248.00	104,924.00	104,924.00	106,223.00	126,222.00	183,888.40	0.00	0.00	0.00
329-OTRAS MAQUINARIAS Y EQUIPOS	0.00	0.00	12,736.50	26,771.50	61,573.75	61,573.75	68,233.75	68,233.75	68,233.75	0.00	0.00	0.00
413-INDEMNIZACIONES AL PERSONAL	0.00	30,354.79	30,354.79	30,354.79	59,853.42	59,853.42	247,874.67	247,874.67	247,874.67	0.00	0.00	0.00
415-VACACIONES PAGADAS POR RETIRO	0.00	7,696.61	7,696.61	7,696.61	27,721.82	27,721.82	114,481.98	114,481.98	114,481.98	0.00	0.00	0.00
419-OTRAS TRANSFERENCIAS A PERSONAS INDIVIDUALES	0.00	0.00	449,653.60	618,613.60	618,613.60	618,613.60	618,613.60	618,613.60	901,113.60	0.00	0.00	0.00
453-TRANSFERENCIAS A ENTIDADES DESCENTRALIZADAS Y AUTÓNOMAS NO	0.00	0.00	75,000.00	75,000.00	120,000.00	85,000.00	455,000.00	525,000.00	955,365.60	0.00	0.00	0.00
472-TRANSFERENCIAS A ORGANISMOS E INSTITUCIONES INTERNACIONALES	0.00	0.00	0.00	0.00	8,000.00	8,000.00	8,000.00	8,000.00	8,000.00	0.00	0.00	0.00
913-SENTENCIAS JUDICIALES	0.00	0.00	0.00	31,175.72	239,995.19	239,995.19	239,995.19	239,995.19	239,995.19	0.00	0.00	0.00
Total: 11300068-000-FEDERACIÓN NACIONAL DE FÚTBOL	1,091,369.39	3,419,811.29	7,049,419.42	9,743,417.36	17,238,669.01	18,561,310.26	21,631,034.08	24,185,470.29	28,471,237.52	0.00	0.00	0.00





Carlos A. Guardia
 COORDINADOR DE PRESUPUESTO
 Federación Nacional de Fútbol





Lic. Leopoldo R. Zacarías
 Director Financiero
 Federación Nacional de Fútbol

* NOTA: Solo aplica para las unidades administrativas que estan constituidas como unidades ejecutoras